

## Lektion 2

1.14 a)  $g(t) = te^{-t^2} + 1 \Rightarrow f(x,y) = g(x+y) = (x+y)e^{-(x+y)^2} + 1$

Svar:  $z = (x+y)e^{-(x+y)^2} + 1$

b)  $g(t) = t^2 \cos t \Rightarrow f(x,y) = g(xy) = (xy)^2 \cos xy$

Svar:  $z = x^2 y^2 \cos xy.$

1.15 a) Ja,  $f(x,y) = e^{-(xy)} - (xy)^2 = g(xy),$

så vi kan byta  $t = xy$ , vilket ger

$$f(x,y) = g(xy), \text{ där } g(t) = e^{-t} - t^2.$$

b) Nej.  $x=1, y=2$  och  $x=2, y=1$  ger samma  $t := xy = 2$  men olika värde på  $f$ :

$$f(1,2) = e^{-2} - 2,$$

$$f(2,1) = e^{-2} - 4.$$

c) Ja.

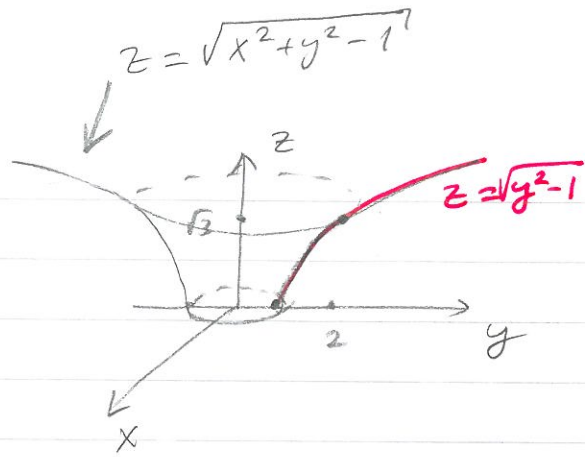
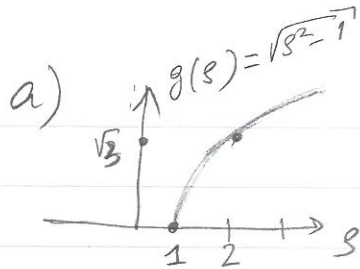
$$f(x,y) = (x - 4xy + 4y^2) e^x e^{-2y} + 1 =$$

$$= (x - 2y)^2 e^{x-2y} + 1 = g(x-2y)$$

Svar:  $f(x,y) = g(x-2y)$ , där

$$g(t) = t^2 e^t + 1$$

1.18



→ För att få grafen  $z = f(x, y)$  kan vi rita den då  $x=0$  (eller  $y=0$ ) och sedan rotera kring  $z$ -axeln

$x=0 \Rightarrow z = \sqrt{y^2 - 1}$  - ska roteras kring  $z$ -axeln.

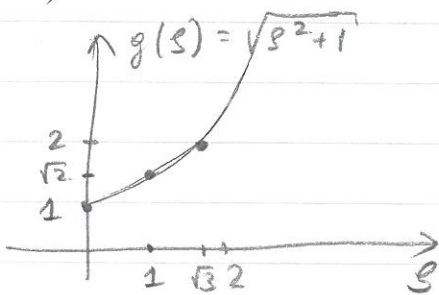
alla punkter som ligger på samma avstånd till  $z$ -axeln ger samma värde på  $z \Rightarrow$  grafen

$$z = g(s) = \sqrt{s^2 - 1} = \sqrt{x^2 + y^2 - 1}$$

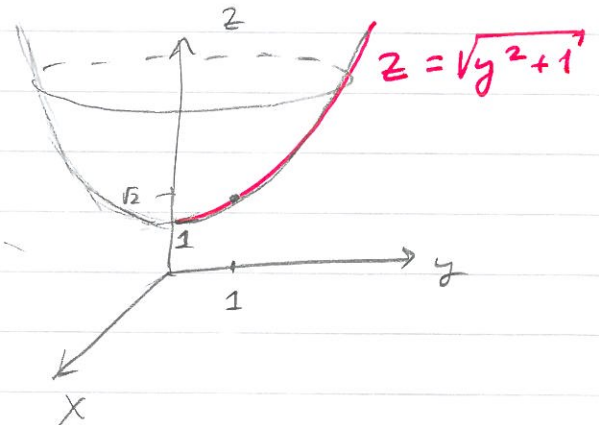
är rotationssymmetrisk

$\checkmark$  i  $xy$ -planet

b) Samma konstruktion.



$\Rightarrow$



Vi ritat  $z = g(s) = \sqrt{s^2 + 1} = \sqrt{x^2 + y^2 + 1}$  då  $x=0 \Rightarrow z = \sqrt{y^2 + 1}$  och sedan roterat kring  $z$ -axeln.

OBS! Vi kan skriva om ekvationerna:

$$a) \quad z = \sqrt{x^2 + y^2 - 1} \quad (\Leftrightarrow) \quad z^2 = x^2 + y^2 - 1 \quad (\Leftrightarrow) \quad x^2 + y^2 - z^2 = 1$$

$$z \geq 0 \quad (\Leftrightarrow) \quad z \geq 0$$

$\Rightarrow$  grafen är övre halvan av den enmantlade hyperboloiden  $x^2 + y^2 - z^2 = 1$ .

$$b) z = \sqrt{x^2 + y^2 + 1} \quad (\Leftrightarrow) \quad z^2 = x^2 + y^2 + 1 \quad (\Leftrightarrow) \quad x^2 + y^2 - z^2 = -1$$

$$z > 0 \quad z > 0$$

$\Rightarrow$  grafen är övre halvan av den trämantlade hyperboloiden  $x^2 + y^2 - z^2 = -1$ .

1.21

$$a) \lim_{(x,y) \rightarrow (0,0)} \frac{\sin(x^2 + y^2)}{x^2 + y^2} = \left[ \begin{array}{l} \text{Låt } x^2 + y^2 = t \\ (x,y) \rightarrow (0,0) \Rightarrow t \rightarrow 0 \end{array} \right] =$$

$$= \lim_{t \rightarrow 0} \frac{\sin t}{t} = \underline{1}$$

b) Vi byter mot polära koordinater:

$$\lim_{(x,y) \rightarrow (0,0)} \frac{\sin(x^2 + y^2)}{x^2 + y^2 + x^2 y} = \left[ \begin{array}{l} x = \rho \cos \varphi \\ y = \rho \sin \varphi \\ (x,y) \rightarrow (0,0) \Leftrightarrow \rho \rightarrow 0 \end{array} \right] =$$

avståndet till origo

$$= \lim_{\rho \rightarrow 0} \frac{\sin(\rho^2 \cos^2 \varphi + \rho^2 \sin^2 \varphi)}{\rho^2 \cos^2 \varphi + \rho^2 \sin^2 \varphi + \rho^3 \cos^2 \varphi \sin \varphi} =$$

$$= \lim_{\rho \rightarrow 0} \frac{\sin \rho^2}{\rho^2 + \rho^3 \cos^2 \varphi \sin \varphi} = \lim_{\rho \rightarrow 0} \frac{\sin \rho^2}{\rho^2} \cdot \frac{1}{1 + \rho \cos^2 \varphi \sin \varphi}$$

begränsade

$$= 1$$

$$c) \lim_{(x,y) \rightarrow (0,0)} \frac{x+y+1}{\ln(x^2 + 2y^2)} = \left[ \begin{array}{l} \text{polära koordinater:} \\ x = \rho \cos \varphi \\ y = \rho \sin \varphi \\ (x,y) \rightarrow 0 \Leftrightarrow \rho \rightarrow 0 \end{array} \right] =$$

$$= \lim_{\rho \rightarrow 0} \frac{\rho \cos \varphi + \rho \sin \varphi + 1}{\ln(\rho^2 \cos^2 \varphi + \rho^2 \sin^2 \varphi)}$$

Mer ser vi att täljaren  $\rho(\cos \varphi + \sin \varphi) + 1 \rightarrow 1$  då  $\rho \rightarrow 0$ .

Nämnumaren kan skrivas om

$$\begin{aligned} \ln(\rho^2(\cos^2\varphi + 2\sin^2\varphi)) &= \ln\rho^2 + \ln\left(\frac{\cos^2\varphi + \sin^2\varphi + \sin^2\varphi}{=1}\right) = \\ &= \underbrace{2\ln\rho}_{\substack{\rightarrow -\infty \\ \text{när } \rho \rightarrow 0}} + \underbrace{\ln(1 + \sin^2\varphi)}_{\substack{\in [0; 1] \\ \in [0; \ln 2]}} \rightarrow -\infty \end{aligned}$$

Täljaren går mot 1, nämnaren går mot  $-\infty \Rightarrow$   
bråket går mot 0.

Svar: 0

1.22

$$a) \lim_{(x,y) \rightarrow (0,0)} \frac{x^3 + y^3}{x^2 + y^2} = \left[ \begin{array}{l} x = \rho \cos\varphi \\ y = \rho \sin\varphi \\ (x,y) \rightarrow (0,0) \Rightarrow \rho \rightarrow 0 \end{array} \right] =$$

$$= \lim_{\rho \rightarrow 0} \frac{\rho^3 \cos^3\varphi + \rho^3 \sin^3\varphi}{\rho^2 \cos^2\varphi + \rho^2 \sin^2\varphi} = \lim_{\rho \rightarrow 0} \frac{\rho^3 (\cos^3\varphi + \sin^3\varphi)}{\rho^2 (\cos^2\varphi + \sin^2\varphi)} =$$

$$= \lim_{\rho \rightarrow 0} \underbrace{\rho}_{\rightarrow 0} \underbrace{(\cos^3\varphi + \sin^3\varphi)}_{\text{begränsad}} = 0.$$

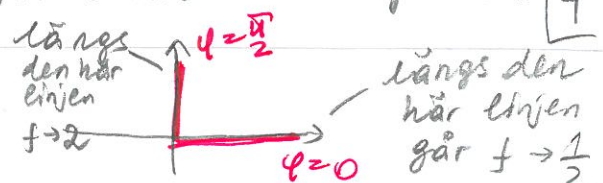
Svar: 0

$$b) \lim_{(x,y) \rightarrow (0,0)} \frac{x^2 - 2y^2}{2x^2 + y^2} = \left[ \begin{array}{l} x = \rho \cos\varphi \\ y = \rho \sin\varphi \\ (x,y) \rightarrow (0,0) \Rightarrow \rho \rightarrow 0 \end{array} \right] =$$

$$= \lim_{\rho \rightarrow 0} \frac{\rho^2 \cos^2\varphi - 2\rho^2 \sin^2\varphi}{2\rho^2 \cos^2\varphi + \rho^2 \sin^2\varphi} = \lim_{\rho \rightarrow 0} \frac{\rho^2 (\cos^2\varphi - 2\sin^2\varphi)}{\rho^2 (2\cos^2\varphi + \sin^2\varphi)}$$

$$= \frac{\cos^2\varphi - 2\sin^2\varphi}{2\cos^2\varphi + \sin^2\varphi} = \text{⊗} \quad \text{Vi ser att gränsvärdet har olika värde för olika värde på } \varphi. \quad \boxed{4}$$

Ex om  $\varphi = 0 \Rightarrow \text{⊗} = \frac{1}{2}$   
om  $\varphi = \frac{\pi}{2} \Rightarrow \text{⊗} = 2$



Att funktionen har olika gränsvärde längs olika kurvor innebär att det gemensamma gränsvärdet saknas  
 ↑  
 i detta fall rätta linjer.

Svar: Gränsvärdet saknas.

$$c) \lim_{(x,y) \rightarrow (0,0)} \frac{x^3 - 2y^3}{2x^2 + y^2} = \left[ \begin{array}{l} x = \rho \cos \varphi \\ y = \rho \sin \varphi \\ \rho \rightarrow 0 \end{array} \right] = \lim_{\rho \rightarrow 0} \frac{\rho^3 \cos^3 \varphi - 2\rho^3 \sin^3 \varphi}{2\rho^2 \cos^2 \varphi + \rho^2 \sin^2 \varphi}$$

$$= \lim_{\rho \rightarrow 0} \frac{\rho^3 (\cos^3 \varphi - 2\sin^3 \varphi)}{\rho^2 (2\cos^2 \varphi + \sin^2 \varphi)}$$

Här  $\rho \rightarrow 0$ ,  $\cos^3 \varphi - 2\sin^3 \varphi$  är begränsad, men är  $(2\cos^2 \varphi + \sin^2 \varphi)^{-1}$  begränsad? Observera att

$$2\cos^2 \varphi + \sin^2 \varphi = \underbrace{\cos^2 \varphi + \sin^2 \varphi}_{=1} + \cos^2 \varphi = 1 + \cos^2 \varphi$$

Eftersom  $2\cos^2 \varphi + \sin^2 \varphi = 1 + \underbrace{\cos^2 \varphi}_{\in [0;1]} \in [1; 2] \Rightarrow$

$$\frac{1}{2} \leq \frac{1}{2\cos^2 \varphi + \sin^2 \varphi} \leq 1 \quad \text{d vs begränsad,}$$

Nå ser vi att


$$\lim_{\rho \rightarrow 0} \rho \cdot \frac{\cos^3 \varphi - 2\sin^3 \varphi}{2\cos^2 \varphi + \sin^2 \varphi} = 0.$$

begränsad

Svar: 0

1.23 När  $(x,y) \rightarrow (a,b)$  kan vi alltid ansätta

$$\begin{aligned} x &= a + \rho \cos \varphi \\ y &= b + \rho \sin \varphi \end{aligned} \Rightarrow (x,y) \rightarrow (a,b) \Leftrightarrow \rho \rightarrow 0$$



$$a) \lim_{(x,y) \rightarrow (1,0)} \frac{xy - y}{x^2 + 2y^2 - 2x + 1} = \left[ \begin{array}{l} x = 1 + \rho \cos \varphi \\ y = \rho \sin \varphi \\ (x,y) \rightarrow (1,0) \Leftrightarrow \rho \rightarrow 0 \end{array} \right] =$$

$$= \lim_{\rho \rightarrow 0} \frac{(1 + \rho \cos \varphi) \rho \sin \varphi - \rho \sin \varphi}{(1 + \rho \cos \varphi)^2 + 2\rho^2 \sin^2 \varphi - 2(1 + \rho \cos \varphi) + 1} =$$

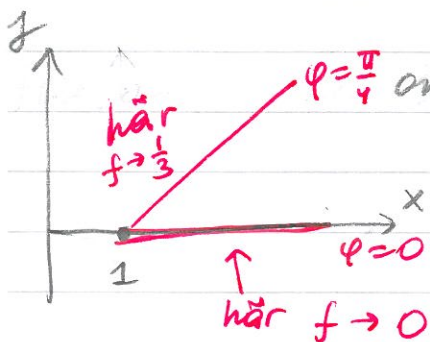
$$= \lim_{\rho \rightarrow 0} \frac{\cancel{\rho \sin \varphi} + \rho^2 \cos \varphi \sin \varphi - \cancel{\rho \sin \varphi}}{\cancel{1} + \cancel{2\rho \cos \varphi} + \rho^2 \cos^2 \varphi + 2\rho^2 \sin^2 \varphi - \cancel{2} - \cancel{2\rho \cos \varphi} + \cancel{1}}$$

$$= \lim_{\rho \rightarrow 0} \frac{\cancel{\rho} \cos \varphi \sin \varphi}{\cancel{\rho} (\cos^2 \varphi + 2 \sin^2 \varphi)} = \frac{\cos \varphi \sin \varphi}{1 + \sin^2 \varphi} \quad \text{- antar olika värden beroende på } \varphi$$

t ex om  $\varphi = 0$

$$\frac{\cos \varphi \sin \varphi}{1 + \sin^2 \varphi} = 0$$

$$\frac{\cos \varphi \sin \varphi}{1 + \sin^2 \varphi} = \frac{\frac{\sqrt{2}}{2} \cdot \frac{\sqrt{2}}{2}}{1 + \frac{1}{2}} = \frac{\frac{1}{2}}{\frac{3}{2}} = \frac{1}{3}$$



$\Rightarrow$  gränsvärdet saknas.

Svar : gränsvärdet saknas.

$$b) \lim_{(x,y) \rightarrow (1,0)} \frac{xy^2 - y^2}{x^2 + 2y^2 - 2x + 1} = \left[ \begin{array}{l} x = 1 + \rho \cos \varphi \\ y = \rho \sin \varphi \\ (x,y) \rightarrow (1,0) \Leftrightarrow \rho \rightarrow 0 \end{array} \right] =$$

$$= \lim_{\rho \rightarrow 0} \frac{(1 + \rho \cos \varphi) \rho^2 \sin^2 \varphi - \rho^2 \sin^2 \varphi}{(1 + \rho \cos \varphi)^2 + 2\rho^2 \sin^2 \varphi - 2(1 + \rho \cos \varphi) + 1} =$$

$$= \lim_{\rho \rightarrow 0} \frac{\cancel{\rho^2 \sin^2 \varphi} + \rho^3 \cos \varphi \sin^2 \varphi - \cancel{\rho^2 \sin^2 \varphi}}{\cancel{1} + \cancel{2\rho \cos \varphi} + \rho^2 \cos^2 \varphi + 2\rho^2 \sin^2 \varphi - \cancel{2} - \cancel{2\rho \cos \varphi} + \cancel{1}}$$

$$= \lim_{\rho \rightarrow 0} \frac{\cancel{\rho^3} \cos \varphi \sin^2 \varphi}{\cancel{\rho^3} (\cos^2 \varphi + 2 \sin^2 \varphi)} = \otimes$$

Observera att

$$\left| \frac{\cos \varphi \cdot \sin^2 \varphi}{\cos^2 \varphi + 2 \sin^2 \varphi} \right| = \left| \frac{\cos \varphi \cdot \sin^2 \varphi}{1 + \underbrace{2 \sin^2 \varphi}_{\geq 0}} \right| \leq \frac{|\cos \varphi| |\sin^2 \varphi|}{1} \leq 1$$

dvs  $\frac{\cos \varphi \cdot \sin^2 \varphi}{\cos^2 \varphi + 2 \sin^2 \varphi}$  är begränsad.

$$\Rightarrow \otimes = \lim_{\varphi \rightarrow 0} \varphi \cdot \underbrace{\frac{\cos \varphi \cdot \sin^2 \varphi}{\cos^2 \varphi + 2 \sin^2 \varphi}}_{\text{begränsad}} = 0.$$

Svar: 0.

Extra

1.17

$$a) f(x, y) = x = \boxed{\frac{(x+y)}{2} + \frac{(x-y)}{2}} = g(x+y) + h(x-y)$$

$$\text{där } g(t) = h(t) = \frac{t}{2}.$$

$$b) f(x, y) = xy = \boxed{\frac{(x+y)^2}{4} - \frac{(x-y)^2}{4}} = g(x+y) + h(x-y)$$

$$\text{där } g(t) = h(t) = \frac{t^2}{4}$$

c) Antag att  $f(x, y) = x^2$  kan skrivas som

$$x^2 = g(x+y) + h(x-y) \Rightarrow \text{då gäller (sätt } x=0)$$

$$0 = g(y) + h(-y) \Rightarrow g(y) = -h(-y) \text{ eller (byt } y \rightarrow -y)$$

$$g(-y) = -h(y) \Rightarrow h(y) = -g(-y)$$

$$\Rightarrow x^2 = g(x+y) + h(x-y) \text{ blir } x^2 = g(x+y) + g(-x+y) \quad | \quad 7$$

godtyckligt tal!

Vi sätter först  $x=a, y=a \Rightarrow$

$$a^2 = g(2a) - g(0)$$

och sedan  $x=-a, y=a \Rightarrow$

$$a^2 = g(0) - g(2a) \Rightarrow \text{dessa två samband ger att för alla } a \text{ gäller}$$

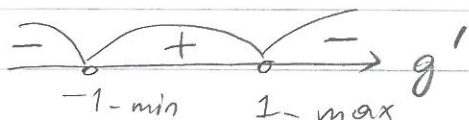
$$a^2 = g(2a) - g(0) = g(0) - g(2a) = -a^2$$

Men detta är sant endast om  $a=0 \Rightarrow$  motsägelse!!

Vi ser att  $x^2$  kan inte skrivas som  $g(x+y) + h(x-y)$  för några funktioner  $g$  och  $h$ .

1.19  $z = f(x,y) = \frac{xy}{x^2+y^2} = \frac{\frac{1}{x^2} \cdot xy}{\frac{1}{x^2}(x^2+y^2)} = \frac{\frac{y}{x}}{1+(\frac{y}{x})^2}$   
 $= g(\frac{y}{x}), \text{ för } g(t) = \frac{t}{1+t^2}$

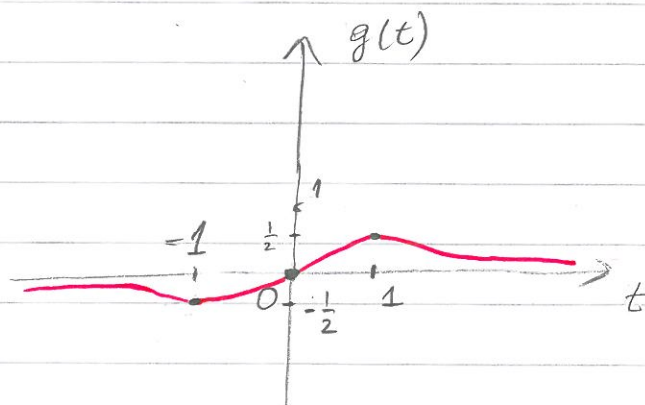
$$g'(t) = \frac{1+t^2 - 2t \cdot t}{(1+t^2)^2} = \frac{1-t^2}{(1+t^2)^2} = \frac{(1-t)(1+t)}{(1+t^2)^2}$$



$$\lim_{t \rightarrow \infty} g(t) = 0^+$$

$$\lim_{t \rightarrow -\infty} g(t) = 0^-$$

$$g(0) = 0, g(1) = \frac{1}{2}, g(-1) = -\frac{1}{2}$$



$x=1$  - lok. max  
 $x=-1$  - lok. min



Hur ser grafen  $z = f(x, y) = g\left(\frac{y}{x}\right)$  ut?

Om  $y = 0 \Rightarrow z = g\left(\frac{0}{x}\right) = g(0) = 0 \Rightarrow$  längs linjen  $y = 0$   
är  $z = 0$

Om  $y = x \Rightarrow z = g\left(\frac{x}{x}\right) = g(1) = \frac{1}{2} \Rightarrow$  längs linjen  $y = x$   
är  $z = \frac{1}{2}$  - största  
värdet!

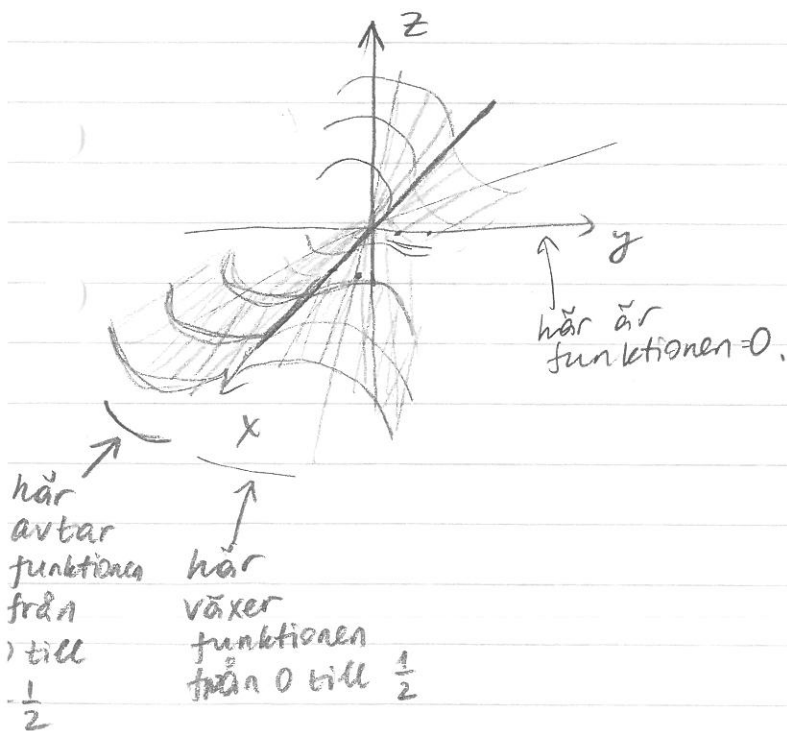
Om  $y = 7x \Rightarrow z = g\left(\frac{7x}{x}\right) = g(7) = \frac{7}{1+49} = \frac{7}{50}$

Om  $x = 0 \Rightarrow g$  är inte definierad. Men anledningen  
till detta är att vi har delat både  
täljaren och nämnaren med  $x$ !  
 $z = f(x, y)$  kan beräknas då  $x = 0$ !

$$z(0, y) = \frac{0 \cdot y}{y^2} = 0.$$

Om  $y = -x \Rightarrow z = g\left(\frac{-x}{x}\right) = g(-1) = -\frac{1}{2}$  - funktionens  
minsta värdet.

Nu försöker vi skissera grafen  $z = f(x, y)$ !



Vi har sett att  
längs en linje  
 $y = kx$  har  $z = f(x, y)$   
värdet

$$g(k) = \frac{k}{1+k^2}.$$

1.20a

För att hitta  $g$ , byter vi mot polära koordinater!

$$\begin{aligned} |(x^2+y)-2| &= \left[ \begin{array}{l} s = \sqrt{(x-0)^2 + (y-2)^2} \\ x = s \cos \varphi \\ y = s \sin \varphi + 2 \end{array} \right] = |s^2 \cos^2 \varphi + s \sin \varphi + 2 - 2| \leq \\ &\leq |s^2 \cos^2 \varphi| + |s \sin \varphi| = |s^2| |\cos^2 \varphi| + |s| |\sin \varphi| \leq \\ &\leq s^2 \cdot 1 + s \cdot 1 = s^2 + s \end{aligned}$$

På så sätt har vi hittat  $g(s) = s^2 + s$  s a

$$|(x^2+y)-2| \leq g(s) \text{ och } \lim_{s \rightarrow 0} g(s) = 0.$$